

UBND TỈNH LONG AN
SỞ GIÁO DỤC VÀ ĐÀO TẠO
Số: /SGDĐT-HCQT

V/v cài đặt sử dụng và đẩy mạnh
tuyên truyền ứng dụng “PCTT”
trên điện thoại thông minh

CỘNG HOÀ XÃ HỘI CHỦ NGHĨA VIỆT NAM
Độc lập - Tự do - Hạnh phúc
LongAn, ngày tháng 10 năm 2021

Kính gửi:

- Trưởng Phòng GD&ĐT các huyện, thị xã, thành phố;
- Thủ trưởng các đơn vị trực thuộc Sở.

Căn cứ Công văn số 4736/BCHPCTT ngày 21/9/2021 của BCH Phòng chống thiên tai và Tìm kiếm cứu nạn tỉnh về việc cài đặt sử dụng và đẩy mạnh tuyên truyền ứng dụng “PCTT” trên điện thoại thông tin.

Ứng dụng “PCTT” (gọi tắt là APP PCTT) đã được Ban Chỉ đạo Quốc gia về Phòng chống thiên tai xây dựng và triển khai từ năm 2020 nhằm cung cấp, cập nhật các thông tin, kiến thức, hướng dẫn phòng ngừa, ứng phó với các loại hình thiên tai và cập nhật tình hình thời tiết, các bản tin cảnh báo thiên tai trong cả nước và ở tại địa phương, cập nhật; chia sẻ thông tin công tác chỉ đạo, thông báo của Ban Chỉ đạo Quốc gia về Phòng chống thiên tai và của Ban Chỉ huy Phòng chống thiên tai và Tìm kiếm cứu nạn từ cấp tỉnh, huyện, xã đến cơ sở....

Nhằm phát huy hiệu quả công tác tuyên truyền qua mạng xã hội trong giai đoạn chuyển đổi số ứng dụng công nghệ thông tin trong công tác phòng chống thiên tai, Sở Giáo dục và Đào tạo đề nghị thủ trưởng các đơn vị tổ chức triển khai, tuyên truyền và hướng dẫn cài đặt APP PCTT đến cán bộ công chức, viên chức, người lao động trong ngành góp phần triển khai nhanh chóng và kịp thời các thông tin tình hình thiên tai, công tác chỉ đạo ứng phó thiên tai của Trung ương, tỉnh, huyện, xã đến cộng đồng dân cư thông qua APP PCTT.

(Đính kèm phụ lục hướng dẫn cài đặt và sử dụng APP PCTT)./.

Nơi nhận:

- Như trên;
- GD, PGD Sở;
- Các phòng Sở, Thanh tra Sở;
- Lưu: VT, HCQT.

KT. GIÁM ĐỐC
PHÓ GIÁM ĐỐC


Nguyễn Hồng Phúc

PHỤ LỤC

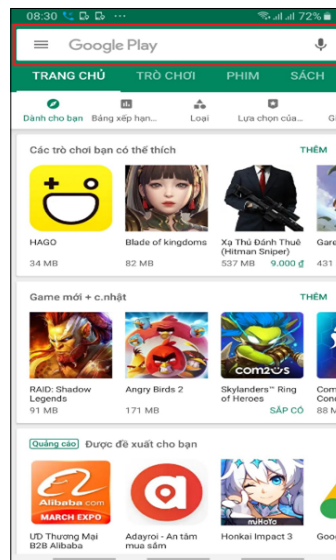
HƯỚNG DẪN CÀI ĐẶT VÀ CÁC CHỨC NĂNG CHÍNH CỦA APP PHÒNG CHỐNG THIÊN TAI

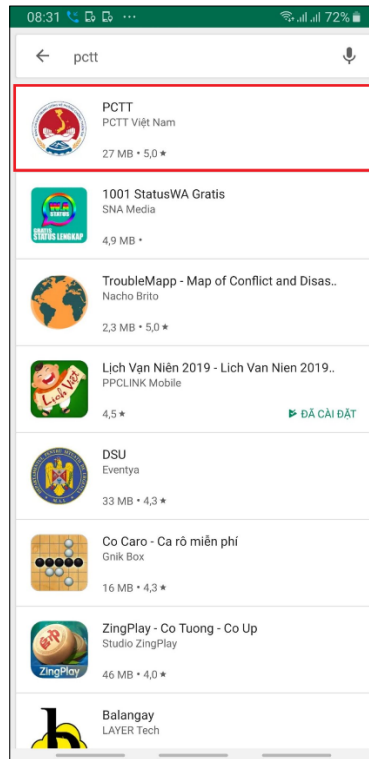
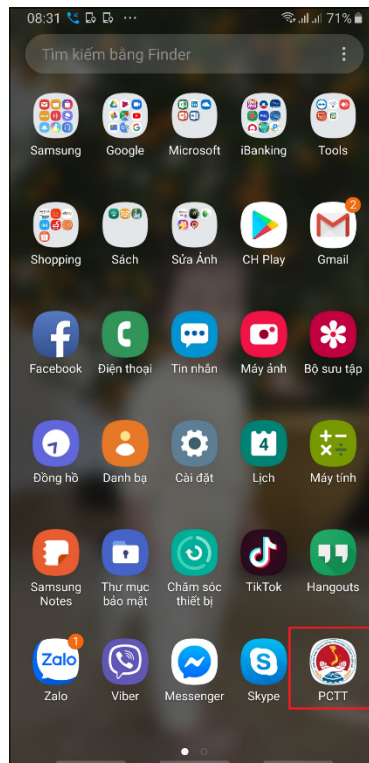
1. Cài đặt trên hệ điều hành Android

Bước 1: Vào ứng dụng CH Play (hoặc Play Store tùy điện thoại) trên điện thoại

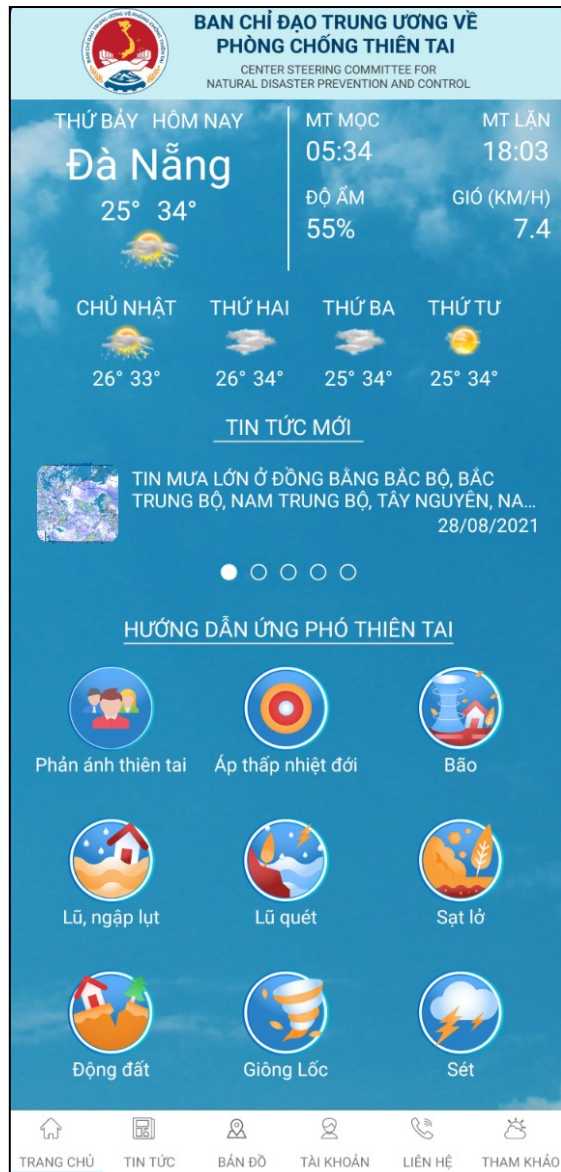


Bước 2: Gõ từ khóa “pctt” vào ô tìm kiếm, sau đó nhấn **Enter**



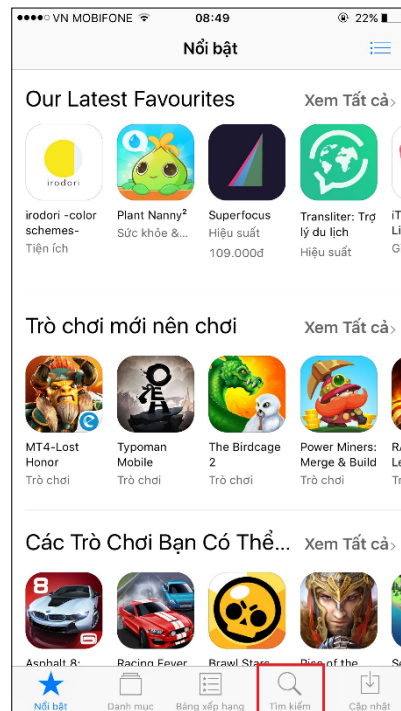
Bước 3: Nhấn vào ứng dụng và cài đặt**Bước 4:** Sau khi quá trình cài hoàn tất, tìm tới và mở ứng dụng PCTT vừa được tải về

Bước 5: Giao diện ứng dụng PCTT vừa được cài đặt

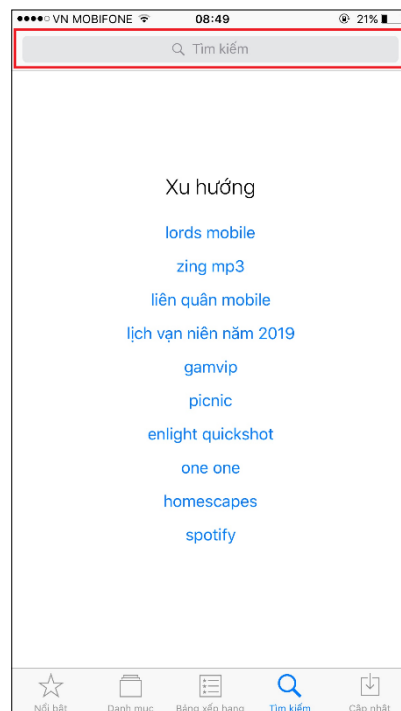


2. Cài đặt trên hệ điều hành IOS

Bước 1: Mở ứng dụng **Apple Store** trên điện thoại, nhấn vào nút **Tìm kiếm**



Bước 2: Gõ từ khóa “**pctt**” vào ô tìm kiếm, sau đó nhấn **Enter**



Bước 3: Nhấn **Nhận** để bắt đầu cài đặt



Bước 4: Giao diện ứng dụng sau khi cài đặt thành công

