

Số: /QĐ-BGDĐT

Hà Nội, ngày tháng năm 2022

QUYẾT ĐỊNH

**Phê duyệt tài liệu giáo dục địa phương lớp 2
sử dụng trong cơ sở giáo dục phổ thông của tỉnh Long An**

BỘ TRƯỞNG BỘ GIÁO DỤC VÀ ĐÀO TẠO

*Căn cứ Luật Giáo dục ngày 14 tháng 6 năm 2019;
Căn cứ Nghị định số 69/2017/NĐ-CP ngày 25 tháng 5 năm 2017 của Chính phủ quy định chức năng, nhiệm vụ, quyền hạn và cơ cấu của Bộ Giáo dục và Đào tạo;
Căn cứ Thông tư số 33/2020/TT-BGDĐT ngày 15 tháng 9 năm 2020 của Bộ trưởng Bộ Giáo dục và Đào tạo quy định việc thẩm định tài liệu giáo dục địa phương;
Căn cứ Tờ trình số 1400/TTr-UBND ngày 16 tháng 5 năm 2022 của Ủy ban nhân dân tỉnh Long An về việc đề nghị phê duyệt Tài liệu giáo dục địa phương lớp 2 tỉnh Long An theo Chương trình giáo dục phổ thông 2018;
Căn cứ Biên bản kiểm tra ngày 30 tháng 3 năm 2022 của Hội đồng tư vấn phê duyệt tài liệu giáo dục địa phương lớp 2 tỉnh Long An;
Theo đề nghị của Vụ trưởng Vụ Giáo dục Tiểu học.*

QUYẾT ĐỊNH:

Điều 1. Phê duyệt kèm theo Quyết định này Tài liệu giáo dục địa phương tỉnh Long An - Lớp 2 sử dụng trong cơ sở giáo dục phổ thông.

Điều 2. Quyết định này có hiệu lực thi hành kể từ ngày ký.

Ủy ban nhân dân tỉnh Long An chịu trách nhiệm về chất lượng và hiệu quả sử dụng tài liệu được phê duyệt tại Điều 1 trong quá trình triển khai thực hiện Chương trình giáo dục phổ thông ban hành kèm theo Thông tư số 32/2018/TT-BGDĐT ngày 26 tháng 12 năm 2018 của Bộ trưởng Bộ Giáo dục và Đào tạo.

Điều 3. Chánh Văn phòng, Vụ trưởng Vụ Giáo dục Tiểu học, Chủ tịch Ủy ban nhân dân tỉnh Long An, Thủ trưởng các đơn vị có liên quan chịu trách nhiệm thi hành Quyết định này. /

Nơi nhận:

- Như Điều 3;
- Ban Tuyên giáo Trung ương;
- Văn phòng Quốc hội;
- Văn phòng Chủ tịch nước;
- Thủ tướng Chính phủ;
- Phó Thủ tướng Vũ Đức Đam;
- Văn phòng Chính phủ;
- Ủy ban VHGD của Quốc hội;
- Bộ trưởng (để báo cáo);
- Các Thứ trưởng (để p/h chỉ đạo);
- Lưu: VT, Vụ GDTH.

**KT. BỘ TRƯỞNG
THỨ TRƯỞNG**

Nguyễn Hữu Độ

BẢN TRÌNH KỸ

ỦY BAN NHÂN DÂN TỈNH LONG AN
SỞ GIÁO DỤC VÀ ĐÀO TẠO

TÀI LIỆU GIÁO DỤC ĐỊA PHƯƠNG
TỈNH LONG AN

Lớp
2



ĐD Ban thẩm định

[Signature]
Đạo trưởng

Lưu Chí Đạo
Tổng chủ biên

[Signature]
Nguyễn Thanh Tiếp

ĐTCB

[Signature]
Trần Thị Kim Nhung

[Signature]
[Signature]

Nguyễn Văn Tuấn

Chủ biên

[Signature]

Lê Thị Song An

[Signature]
Lê Thị Thủy

Trần Thị Mỹ Hằng

[Signature]
Trần Minh Hằng

[Signature]
Phạm NS Tuấn

ỦY BAN NHÂN DÂN TỈNH LONG AN
SỞ GIÁO DỤC VÀ ĐÀO TẠO


NGUYỄN THANH TIỆP – TRẦN THỊ KIM NHUNG (đồng Tổng Chủ biên)
LÊ THỊ SONG AN – TRẦN MINH HƯỜNG (đồng Chủ biên)
LÊ THỊ THUYẾT – HUỲNH VĂN HIỆP – NGUYỄN VĂN THIÊN
TRẦN THỊ MỸ HẠNH – PHAN ANH TUẤN

TÀI LIỆU GIÁO DỤC ĐỊA PHƯƠNG

**TỈNH
LONG AN**

Lớp 2

————— AN AN
Phan Hải Tuấn





LỜI NÓI ĐẦU

Các em học sinh thân mến!

Tài liệu giáo dục địa phương tỉnh Long An – Lớp 2 là tài liệu giúp các em thực hiện những hoạt động học tập trải nghiệm, tìm hiểu một số nội dung lịch sử, văn hoá, nghệ thuật đặc trưng tại địa phương mình.

Tài liệu giáo dục địa phương tỉnh Long An – Lớp 2 được biên soạn thành 05 chủ đề:

Chủ đề 1: Những danh lam thắng cảnh nổi bật ở quê hương Long An

Chủ đề 2: Giáo sư Trần Văn Giàu, người con ưu tú của quê hương Long An

Chủ đề 3: Làng nghề làm trống Bình An

Chủ đề 4: Thanh long Châu Thành

Chủ đề 5: Di tích Lăng mộ Quận công Nguyễn Huỳnh Đức

Nội dung các chủ đề đảm bảo tính kế thừa, kết nối giữa các hoạt động trải nghiệm với các môn học trong nhà trường. Qua đó, giúp các em vận dụng được kiến thức đã học vào thực tiễn đời sống tại địa phương, phát triển các phẩm chất và năng lực cần thiết.

Chúc các em có một khởi đầu thật hứng khởi và những trải nghiệm thú vị với **Tài liệu giáo dục địa phương tỉnh Long An – Lớp 2**.

BAN BIÊN SOẠN



Handwritten signature

KÍ HIỆU DÙNG TRONG TÀI LIỆU



KHỞI ĐỘNG

Học sinh huy động kiến thức, kinh nghiệm cá nhân để tham gia hoạt động tạo hứng thú, tò mò vào chủ đề mới.



KHÁM PHÁ

Học sinh thực hiện các hoạt động quan sát, thảo luận, tìm tòi, tìm kiếm thông tin nhằm phát hiện và chiếm lĩnh những điều mới, chưa biết của chủ đề.



THỰC HÀNH

Học sinh sử dụng kiến thức, kĩ năng được trang bị để giải quyết các vấn đề, tình huống, chủ đề luyện tập tương tự hay biến đổi,... nhằm khắc sâu kiến thức hình thành kĩ năng, kĩ xảo một cách chắc chắn.



VẬN DỤNG

Học sinh giải quyết các vấn đề của thực tế hoặc vấn đề có liên quan đến tri thức của chủ đề từ đó phát huy tính mềm dẻo của tư duy, khả năng sáng tạo.



MỤC LỤC

Lời nói đầu	2
Kí hiệu dùng trong tài liệu.....	3
CHỦ ĐỀ 1 NHỮNG DANH LAM THẮNG CẢNH NỔI BẬT Ở QUÊ HƯƠNG LONG AN	5
CHỦ ĐỀ 2 GIÁO SƯ TRẦN VĂN GIÀU, NGƯỜI CON ƯU TÚ CỦA QUÊ HƯƠNG LONG AN	15
CHỦ ĐỀ 3 LÀNG NGHỀ LÀM TRỐNG BÌNH AN	23
CHỦ ĐỀ 4 THANH LONG CHÂU THÀNH.....	31
CHỦ ĐỀ 5 DI TÍCH LĂNG MỘ QUẬN CÔNG NGUYỄN HUỲNH ĐỨC	39
Giải thích thuật ngữ	45
Danh sách hình ảnh dùng trong tài liệu	46





CHỦ ĐỀ

1

**NHỮNG DANH LAM
THẮNG CẢNH NỔI BẬT
Ở QUÊ HƯƠNG LONG AN**





KHỞI ĐỘNG



Đọc đoạn thơ sau:

Rủ nhau về với Long An,
Ngắm sông Vàm Cỏ mơ màng trôi xuôi.
Dừa xanh chĩa ngọn lên trời,
Câu ca vọng cổ bồi hồi tháng năm.

...

Nhà Trăm cột Long Hựu Đông,
Ghé qua cho thỏa tấm lòng ước ao.
Chén cơm nấu gạo chợ Đào,
Cá kèo kho tộ, yêu sao quê mình.

(Trích *Long An*, Bùi Thị Ngọc Điệp)



1. Đoạn thơ trên nhắc đến những địa danh và đặc sản nào của tỉnh Long An?
2. Em hãy chia sẻ những hiểu biết của mình về một khu du lịch, một di tích lịch sử – văn hoá trong tỉnh Long An.



KHÁM PHÁ

Hoạt động 1: Khám phá Làng Nổi Tân Lập.

Em hãy đọc thông tin, quan sát hình ảnh và trả lời câu hỏi.


Làng Nổi Tân Lập thuộc Ấp 3, xã Tân Lập, huyện Mộc Hoá, tỉnh Long An. Nằm ở trung tâm vùng Đồng Tháp Mười, Làng Nổi Tân Lập là khu du lịch sinh thái được bao phủ bởi một hệ thống rừng tràm rộng lớn.





1

Hệ thống rừng trà



2

Thu hoạch bông súng



3

Bông súng mùa nước nổi

Làng Nổi Tân Lập trước kia là một vùng đất quanh năm ngập nước. Những cư dân ở đây do sống chung với lũ nên nhà được xây trên những gò cao. Và mỗi khi lũ về thì sàn nhà được người dân nâng lên theo mực nước. Từ đó, người ta quen gọi là "làng nổi".



4



5

Đảo thuần dưỡng chim

Em nhớ

Làng Nổi Tân Lập là nơi cư trú của nhiều loài động vật hoang dã, mỗi năm đều thu hút đông đảo khách du lịch trong và ngoài nước.



1. Làng Nổi Tân Lập thuộc địa bàn nào của tỉnh Long An?
2. Vì sao lại gọi nơi đây là "làng nổi"?
3. Theo em, điểm độc đáo của Làng Nổi Tân Lập là gì?

?

Hoạt động 2: Tìm hiểu sự độc đáo của Nhà Trăm cột.

Em hãy đọc thông tin, quan sát hình ảnh và thực hiện yêu cầu.

Nhà Trăm cột ở ấp Cầu Ngang, xã Long Hựu Đông, huyện Cần Đức, tỉnh Long An, là ngôi nhà mang đậm màu sắc truyền thống của người Việt xưa.



6

Phía ngoài Nhà Trăm cột

Ngôi nhà đã hơn 100 năm tuổi, được xây dựng gồm ba gian hai chái.



7

Không gian bên trong Nhà Trăm cột

Ngôi nhà làm bằng gỗ quý, có kiến trúc với hơn 100 cột nên được gọi là Nhà Trăm cột.



8

Gian thờ



9

Bộ trường kỉ



10

Những hình ảnh được chạm trổ

Những trang trí bên trong ngôi nhà được chạm trổ hết sức tinh xảo. Đó là công sức, trí tuệ, cho thấy tay nghề và trình độ thẩm mỹ tuyệt vời của cha ông ta.

Em nhớ

Với những giá trị về lịch sử và văn hoá, năm 1997 Nhà Trăm cột được công nhận là Di tích Lịch sử – Văn hoá cấp Quốc gia.



?

1. Cho biết vị trí của Nhà Trăm cột tại tỉnh Long An.
2. Mô tả đặc điểm của Nhà Trăm cột được thể hiện qua các hình ảnh trên.

Hoạt động 3: Khám phá Khu Công viên – tượng đài Long An “Trung dũng kiên cường, toàn dân đánh giặc”.

Em hãy quan sát những hình ảnh dưới đây và thực hiện yêu cầu.



*Tượng đài Long An
trung dũng kiên cường,
toàn dân đánh giặc*



*Tượng đài
Người mẹ và chiến sĩ*



Các hiện vật tại phòng trưng bày



16

Mô hình tái hiện hình ảnh cầu người tải thương binh trong kháng chiến



1. Chia sẻ cảm xúc của em sau khi quan sát những hình ảnh trên.
2. Các hình ảnh này gợi cho em nhớ đến truyền thống gì của quê hương Long An?

Em nhớ

Khu Công viên – tượng đài Long An “Trung dũng kiên cường, toàn dân đánh giặc” (Công viên – tượng đài Long An) rộng hơn 6 héc-ta, tọa lạc tại Phường 5, thành phố Tân An, tỉnh Long An. Khu Công viên là biểu tượng gợi nhắc về thời kì đấu tranh gian khổ, anh dũng, vẻ vang, đáng tự hào của quân và dân Long An trong cuộc kháng chiến chống đế quốc Mỹ cứu nước.



Handwritten signature



THỰC HÀNH >>>

Nêu các điểm độc đáo của Làng Nổi Tân Lập, Công viên – tượng đài Long An và Nhà Trăm cột theo mẫu sau:

Làng Nổi Tân Lập	Công viên – tượng đài Long An	Nhà Trăm cột



VẬN DỤNG >>>

1. Viết (hoặc vẽ/ sưu tầm hình cắt, dán) điều em ấn tượng nhất về bài học.
2. Giới thiệu với bạn bè, người thân về một địa điểm mà em thích nhất.
3. Em hãy nêu những lợi ích mà Làng Nổi Tân Lập, Nhà Trăm cột và Công viên – tượng đài Long An đã mang lại cho quê hương Long An.



GIÁO SƯ TRẦN VĂN GIÀU, NGƯỜI CON ƯU TÚ CỦA QUÊ HƯƠNG LONG AN



Giáo sư Trần Văn Giàu
(11/09/1911 – 16/12/2010)





KHỞI ĐỘNG




Em hãy quan sát và nêu những hiểu biết của em về danh nhân trong hai hình ảnh sau:



1

Luật sư Nguyễn Hữu Thọ



2

Giáo sư Trần Văn Giàu



KHÁM PHÁ

Hoạt động 1: Tìm hiểu về tiểu sử và hoạt động cách mạng của Giáo sư Trần Văn Giàu.

Em hãy đọc thông tin, quan sát hình ảnh và trả lời câu hỏi.


Giáo sư Trần Văn Giàu sinh ngày 11 tháng 9 năm 1911, tại xã An Lục Long, huyện Châu Thành, tỉnh Long An trong một gia đình có truyền thống yêu nước.



Giáo sư Trần Văn Giàu lúc tham gia phong trào đấu tranh ở Pháp

Năm 1928, sau khi có bằng Tú tài, ông sang Pháp du học ngành luật tại Đại học Toulouse (Tu-lu-dơ). Tại đây, ông tích cực tham gia trong các phong trào công nhân chống áp bức. Vào năm 1930, ông tham gia biểu tình trước dinh Tổng thống Pháp nên bị bắt và bị trục xuất về nước.

Sau khi về nước, ông tham gia sôi nổi vào các phong trào đấu tranh yêu nước, nhiều lần bị giặc bắt, kết tội, tù đày.



Nhân dân đứng lên giành chính quyền tại Sài Gòn năm 1945

Trong kháng chiến chống Pháp, ông giữ nhiều chức vụ quan trọng như: Bí thư Xứ uỷ Nam Kỳ, Chủ tịch Ủy ban Hành chính lâm thời Nam Bộ, lãnh đạo cuộc Tổng khởi nghĩa giành chính quyền ở Sài Gòn năm 1945,...



5 Giáo sư Trần Văn Giàu, phu nhân cùng các học trò

Trong kháng chiến chống Mỹ, ông vừa là một chí sĩ cách mạng, vừa là một nhà giáo uyên bác, tận tụy, đào tạo nhiều nhân tài cho đất nước.

Giáo sư Trần Văn Giàu đã được Đảng và Nhà nước trao tặng Huân chương Hồ Chí Minh cùng nhiều danh hiệu cao quý khác.



6

Huân chương Độc lập hạng Nhất



7



8



Giáo sư Trần Văn Giàu tại lễ đón nhận
danh hiệu Anh hùng Lao động năm 2002

?

1. Vì sao Giáo sư Trần Văn Giàu bị trục xuất về nước khi đang du học tại Pháp?
2. Điều em ấn tượng nhất về cuộc đời hoạt động cách mạng Giáo sư Trần Văn Giàu là gì?

Hoạt động 2: Giáo sư Trần Văn Giàu – nhà khoa học lớn của dân tộc.

Em hãy đọc thông tin dưới đây, quan sát hình ảnh và thực hiện yêu cầu.

Giáo sư Trần Văn Giàu là một nhà khoa học chân chính, luôn nặng lòng với những vấn đề của lịch sử dân tộc. Ông là một trong những người đặt nền móng cho sử học hiện đại.


Những công trình nghiên cứu khoa học của ông không chỉ được đánh giá cao trong nước mà còn được thế giới công nhận. Có thể kể tên các công trình tiêu biểu như: *Sự phát triển của tư tưởng ở Việt Nam, Lịch sử giai cấp công nhân Việt Nam,...*



10


Giáo sư Trần Văn Giàu bên những trang sách

Với những đóng góp của mình cho nền khoa học nước nhà, năm 1996, ông được Nhà nước đã trao tặng Giải thưởng Hồ Chí Minh. Ở Giáo sư Trần Văn Giàu hội tụ đủ cả tài và đức, là một nhân cách sáng ngời của Việt Nam.



11

Giáo sư Trần Văn Giàu phát biểu trong buổi Lễ trao tặng Giải thưởng Hồ Chí Minh



12

Truyện tập công trình nghiên cứu khoa học của Giáo sư Trần Văn Giàu

?

1. Em hãy kể tên một số công trình khoa học tiêu biểu của Giáo sư Trần Văn Giàu.
2. Giải thưởng khoa học nào mà Giáo sư Trần Văn Giàu được trao tặng? Điều ấy nói lên phẩm chất gì nơi ông?

Em nhớ

Giáo sư Trần Văn Giàu là một người con ưu tú của tỉnh Long An. Ông vừa là một nhà cách mạng, vừa là một nhà giáo, nhà khoa học lỗi lạc. Ông đã cống hiến trọn cả cuộc đời cho đất nước, cho nhân dân.



THỰC HÀNH

1. Chọn nội dung ở cột B để ghép với mỗi nội dung ở cột A cho đúng.

CỘT A

1. Giáo sư Trần Văn Giàu sinh ra ở
2. Ông đi du học ở Pháp vào năm
3. Ông được Nhà nước trao tặng Huân chương
4. Ngoài hoạt động cách mạng, ông còn là
5. Ông mất năm

CỘT B

- a. 1928.
- b. huyện Châu Thành, tỉnh Long An.
- c. một nhà giáo, nhà khoa học lớn.
- d. 2010.
- e. Hồ Chí Minh.

2. Cùng các bạn kể về cuộc đời của Giáo sư Trần Văn Giàu.

VẬN DỤNG



Dựa vào nội dung dưới đây và các thông tin trong bài, em hãy cho biết:

- Em học hỏi được đức tính quý báu gì từ Giáo sư Trần Văn Giàu?
- Em cần làm gì để khi lớn lên trở thành người con có ích cho quê hương?

Khi bán căn nhà ở thành phố, vợ chồng Giáo sư Trần Văn Giàu đã dùng số tiền đó thành lập Giải thưởng khoa học Trần Văn Giàu. Ông bà còn dành một phần để xây dựng Trường Mẫu giáo Phú Ngãi Trị.



13

Học sinh đọc sách tại thư viện Trần Văn Giàu



CHỦ ĐỀ

3

LÀNG NGHỀ LÀM TRỐNG BÌNH AN





KHỞ ĐỘNG



Quan sát và mô tả hoạt động trong hình dưới đây:



1



KHÁM PHÁ

Hoạt động 1: Tìm hiểu làng nghề làm trống Bình An.

Em hãy đọc thông tin, quan sát hình ảnh và thực hiện yêu cầu.

Nghề làm trống Bình An ở xã Bình Lãng, huyện Tân Trụ, tỉnh Long An là làng nghề có lịch sử tồn tại hơn 170 năm. Làng nghề nổi danh bởi tạo ra những chiếc trống không chỉ bền, đẹp, đa dạng mẫu mã (trống sấm, trống châu, trống lân,...) mà âm thanh còn trầm bổng, vang vọng.



2


Người thợ đang thực hiện các công đoạn cuối cùng



3

Sản phẩm trông hoàn thiện

Ở làng Bình An, các cơ sở làm trống chuyên nghiệp theo lệ "cha truyền con nối". Hầu hết nghệ nhân làm trống đều là những người trong dòng họ Nguyễn. Tiêu biểu có gia đình nghệ nhân Nguyễn Văn An, đã 5 đời làm nghề trống. Họ yêu nghề, quyết tâm giữ gìn truyền thống.



4 Nghệ nhân Nguyễn Văn An đang xử lý kỹ thuật trên mặt trống



5 Nghệ nhân Nguyễn Văn Mến (phải) và nghệ nhân Nguyễn Văn An

?

1. Làng nghề làm trống Bình An ở địa phương nào của tỉnh Long An?
2. Nghề làm trống Bình An đời khi nào?
3. Trống Bình An có đặc điểm như thế nào?
4. Kể tên một số nghệ nhân tiêu biểu của làng nghề trống Bình An.

Hoạt động 2: Khám phá các công đoạn làm ra sản phẩm trống Bình An.

Em hãy quan sát những hình ảnh dưới đây và cho biết các công đoạn để làm ra một chiếc trống Bình An.



6

Bước 1: Đục gỗ để làm tang trống



7

Bước 2: Xử lý phần khung gỗ cho tròn, đều,...



8

Bước 3: Bào da



9

Bước 4: Căng dây, phủ da lên mặt trống



10

Bước 5: Hoàn thiện, trang trí màu sắc cho trống

Để làm ra một cái trống, người thợ phải mất rất nhiều công sức; đòi hỏi sự say mê, tâm huyết và cả sự khéo léo.

?

Để làm ra một chiếc trống, người nghệ nhân cần phải có những phẩm chất gì?

Em nhớ

Hiện nay, làng Bình An có khoảng hơn 20 hộ gia đình đang tiếp tục nghề làm trống, mỗi năm cung cấp khoảng một nghìn chiếc trống đủ các loại cho thị trường trong và ngoài nước.



THỰC HÀNH >>>

1. Sắp xếp lại các công đoạn làm trống cho phù hợp.


- a. Căng dây, phủ da lên mặt trống
- b. Đục gỗ để làm tang trống
- c. Hoàn thiện, trang trí màu sắc cho trống
- d. Xử lí phần khung khở cho tròn, đều,...
- e. Bào da

2. Kể tên những loại trống được làm ra ở làng nghề Bình An mà em biết.



VẬN DỤNG >>>

1. Cùng các bạn trải nghiệm đánh trống.
2. Giới thiệu với bạn bè hoặc người thân về nghề làm trống Bình An.
3. Chia sẻ cảm xúc của em khi được đánh trống trống Bình An.





THANH LONG CHÂU THÀNH





KHỞI ĐỘNG



Đố vui: Kể tên các loại trái cây đặc sản của một số vùng miền mà em biết.



KHÁM PHÁ

Hoạt động 1: Tìm hiểu một số đặc điểm của thanh long Châu Thành.

Em hãy đọc thông tin, quan sát hình ảnh và trả lời câu hỏi.

Huyện Châu Thành, tỉnh Long An được biết đến là xứ sở của thanh long. Diện tích trồng thanh long ở Châu Thành tính đến năm 2022 là gần chín ngàn héc-ta.



1

Vườn thanh long được thắp sáng vào ban đêm



2

Hoa thanh long có thể nở to với đường kính 30 cm



3

Thanh long trong thời kì sinh trưởng mạnh



4

Thu hoạch thanh long



5


Thanh long ruột đỏ và ruột trắng

Thanh long Châu Thành khi chín có vỏ màu đỏ, mỏng, thịt đỏ hoặc trắng, chắc và mọng nước, vị ngọt thanh, được nhiều người ưa chuộng.

?

1. Tại Long An, thanh long được trồng nhiều ở đâu?
2. Vì sao thanh long Châu Thành được nhiều người yêu thích?
3. Ngoài những đặc điểm kể trên, em còn biết thêm những gì về thanh long Châu Thành?

Hoạt động 2: Tìm hiểu một số giá trị của thanh long Châu Thành.
Em hãy quan sát những hình ảnh dưới đây và trả lời câu hỏi.



Bánh mì thanh long



Nước ép thanh long



Mứt thanh long



9

Sinh tố thanh long



10

Si rô thanh long



11

Kem thanh long

Handwritten signature



1. Em đã được thưởng thức những món ăn nào làm từ thanh long? Hãy chia sẻ cảm nhận của em với các bạn.
2. Ngoài những món ăn làm từ thanh long kể trên, em còn biết thêm món nào khác?

Em nhớ

Thanh long Châu Thành là loại trái cây đặc sản của tỉnh Long An, có giá trị dinh dưỡng và kinh tế cao. Thanh long chứa nhiều loại chất khoáng và vitamin tốt cho sức khỏe. Mỗi năm, thanh long Châu Thành được xuất khẩu gần hai trăm ngàn tấn đến 39 quốc gia và vùng lãnh thổ trên thế giới.



THỰC HÀNH >>>

1. Thảo luận và mô tả lại những đặc điểm của thanh long Châu Thành.
2. Nêu các giá trị của thanh long Châu Thành theo hai gợi ý dưới đây:

Giá trị dinh dưỡng từ thanh long

★ ★ ★

.....

.....

.....

Giá trị kinh tế từ thanh long

★ ★ ★

.....

.....

.....



VẬN DỤNG

1. Viết (hoặc vẽ) và giới thiệu về thanh long Châu Thành đến bạn bè, người thân.



2. Em hãy lập kế hoạch để cùng bạn bè, người thân chế biến món ăn từ thanh long Châu Thành theo gợi ý sau:

Thời gian	Món	Số lượng	Những thứ cần chuẩn bị	Những việc sẽ làm	...
...

Decorative elements: a purple planet, a clock, a banner, a cactus, a flower, a star, and an open book.



DI TÍCH LĂNG MỘ QUẬN CÔNG NGUYỄN HUỲNH ĐỨC





KHỞI ĐỘNG



Chia sẻ cùng bạn bè những hiểu biết, cảm nhận của em về Di tích Lăng mộ Quận công Nguyễn Huỳnh Đức.



KHÁM PHÁ

Hoạt động 1: Đọc thông tin giới thiệu về cuộc đời Quận công Nguyễn Huỳnh Đức.



1

Quận công Nguyễn Huỳnh Đức
(1748 – 1819)

Nguyễn Huỳnh Đức tên thật là Huỳnh Tường Đức (do có công lớn với triều Nguyễn nên đổi thành họ Nguyễn), quê ở phường Khánh Hậu, thành phố Tân An, tỉnh Long An. Ông là một danh tướng, trung thần đức độ, từng giữ chức vụ lớn như: Tổng trấn Bắc Thành, Tổng trấn Gia Định Thành.

Sau khi mất, nhà vua rất thương tiếc đã lệnh các địa phương đều phải để tang 3 ngày. Ông được thờ tại miếu Trung Hưng Công Thần ở cố đô Huế, vua Minh Mạng truy tặng ông là Kiến Xương Quận công.


Tại quê hương Long An, con cháu của ông đã xây dựng đền thờ và lăng mộ để thờ tự. Năm 1993, toàn thể khu di tích được Bộ Văn hoá – Thông tin công nhận là Di tích lịch sử cấp Quốc gia.

Hoạt động 2: Thảo luận và trả lời câu hỏi.

1. Quê nhà của Quận công Nguyễn Huỳnh Đức ở địa phương nào của tỉnh Long An?
2. Vì sao từ tên gọi Huỳnh Tường Đức, ông được đổi tên thành Nguyễn Huỳnh Đức?


Hoạt động 3: Tìm hiểu Di tích Lăng mộ và Đền thờ Quận công Nguyễn Huỳnh Đức.

Em hãy quan sát hình ảnh, đọc thông tin và thực hiện yêu cầu.



2

Khu lăng mộ nhìn từ trên cao




3

Phù điêu trước lăng mộ



4

Bức bình phong phía trước lăng mộ



5

Bia mộ tạc bằng đá Non Nước, chạm nổi hoa văn tinh xảo

Đền thờ Quận công Nguyễn Huỳnh Đức được xây dựng để thờ cúng và ghi nhớ công lao của ông đối với nhân dân và triều đình nhà Nguyễn. Tại đền thờ, hiện nay vẫn bảo tồn được nguyên vẹn các di sản có giá trị.



6

Phía ngoài đền thờ Quận công Nguyễn Huỳnh Đức



7



8

Bên trong đền thờ



9

Chiếu Minh Mạng năm thứ 10 (1829)



10

Chiếc khánh lệnh vua Gia Long ban tặng năm 1819



11

Chiếc ấn đồng đúc năm 1851 vua Tự Đức ban tặng

?

Nêu cảm nghĩ của em về Di tích Lăng mộ và Đền thờ Quận công Nguyễn Huỳnh Đức.

Em nhớ

Quận công Nguyễn Huỳnh Đức là người trung can, nghĩa khí. Ông có công trạng lớn đối với nhà Nguyễn nên sau khi ông mất, nhân dân miền Nam đã có câu hát khóc ca ngợi công ơn ông:

Ngậm ngùi thay, tôi trung liệt,
Giữ một tiết ngay, ở cùng chúa,
Vẹn toàn câu chung thủy!
Ước tỵ ngàn xưa có mấy ai?





THỰC HÀNH >>>

1. Ghi lại những nội dung chính về Di tích Lăng mộ và Đền thờ Quận công Nguyễn Huỳnh Đức theo các gợi ý dưới đây:



Vị trí tọa lạc;



Quy mô, cấu trúc;



Các thông tin thêm mà em biết.

2. Đóng vai cùng các bạn giới thiệu về Di tích Lăng mộ và Đền thờ Quận công Nguyễn Huỳnh Đức.

3. Cùng thầy cô, bạn bè (hoặc người thân) đến tham quan, trải nghiệm tại Di tích Lăng mộ và Đền thờ Quận công Nguyễn Huỳnh Đức.



VẬN DỤNG >>>

Sưu tầm thêm một số tranh ảnh, thơ ca, chuyện kể,... về cuộc đời và công trạng của Quận công Nguyễn Huỳnh Đức, hoặc các hình ảnh về tên đường Nguyễn Huỳnh Đức ở thành phố Tân An (Long An) và các tỉnh Kiên Giang, Tiền Giang, Vĩnh Long,...



12

Đường Nguyễn Huỳnh Đức,
thành phố Tân An,
tỉnh Long An

GIẢI THÍCH THUẬT NGỮ



STT	Thuật ngữ	Giải thích	Trang
1	Ấn	Con dấu của quan hoặc vua.	43
2	Chiếu	Điều vua công bố cho dân biết về vấn đề chung của đất nước.	43
3	Di tích lịch sử – văn hoá	Là công trình xây dựng, địa điểm và các di vật, cổ vật thuộc công trình, địa điểm đó, có giá trị lịch sử, văn hoá.	6
4	Di sản	Cái của thời trước còn lưu lại.	41
5	Đặc sản	Sản phẩm đặc biệt của một địa phương.	32
6	Khánh	Nhạc khí gõ ngày xưa.	43
7	Kiến xương	Tạo lập những điều tốt đẹp.	40
8	Quận công	Tước hiệu ngày xưa do vua ban.	40
9	Trục xuất	Đuổi ra khỏi (thường là lãnh thổ một nước).	17
10	Trung can	Có tinh thần giữ trọn lòng trung nghĩa.	42
11	Tự hào	Lấy làm hài lòng, hãnh diện về cái tốt đẹp mà mình có.	13
12	Uyên bác	Kiến thức sâu rộng.	18

DANH SÁCH HÌNH ẢNH DÙNG TRONG TÀI LIỆU



Chủ đề	Trang	Ảnh	Tác giả/ Nguồn
Chủ đề 1: Những danh lam thắng cảnh nổi bật ở quê hương Long An	5	Chủ đề	Lê Minh Khoa
	7	1	baolongan.com.vn
		2, 3	longan.city
	8	4	Công Toại
		5	langnoitanlap.com.vn
	9	5, 6	mylongan.vn
	10	7, 8, 9	baolongan.com.vn
	11	10, 11	Minh Hường
	12	12, 13, 14	Anh Tuấn
	13	15	A. Nguyệt
Chủ đề 2: Giáo sư Trần Văn Giàu, người con ưu tú của quê hương Long An	15	Chủ đề	Tôn Thất Hùng, Tập sách ảnh: Giáo sư Trần Văn Giàu với quê hương Long An, NXB Văn hoá dân tộc, 2021
	16	1	baolongan.com.vn
		2	Tôn Thất Hùng, Tập sách ảnh: Giáo sư Trần Văn Giàu với quê hương Long An, NXB Văn hoá dân tộc, 2021
	17	3, 4	
	18	5, 6, 7, 8	
	19	9	
20	10, 11, 12		

Chủ đề	Trang	Ảnh	Tác giả/ Nguồn
Chủ đề 3: Làng nghề làm trống Bình An	23	Chủ đề	mylongan.vn
	24	1	laodong.vn
	25	2, 3	baolongan.com.vn
	26	4, 5	
	27	6, 7	
	28	8, 9	
	29	10	
Chủ đề 4: Thanh long Châu Thành	31	Chủ đề	thanhlonglongan.vn
	32	1	
	33	2	
		3	
	34	4	freepik.com
		5	
	35	6, 7, 8	
36	9, 10, 11		
Chủ đề 5: Di tích lăng mộ Quận công Nguyễn Huỳnh Đức	39	Chủ đề	Anh Tuấn
	40	1	baolongan.com.vn
	41	2	
			3, 4, 5
	42	6, 7, 8	longan.tintuc.vn
	43	9, 11	
			10
	44	12	

Xin chân thành cảm ơn các tác giả có các tác phẩm
được sử dụng trong sách này

Chịu trách nhiệm xuất bản:

Chịu trách nhiệm nội dung:

Biên tập nội dung: VŨ TRỌNG THANH

Thiết kế sách: HUỖNH THỊ TRÚC LINH

Trình bày bìa: PHAN THỊ THIÊN HƯƠNG

Minh họa: LÊ TRỌNG SƠN

Sửa bản in: VŨ TRỌNG THANH

Chế bản: HUỖNH THỊ TRÚC LINH

TÀI LIỆU GIÁO DỤC ĐỊA PHƯƠNG TỈNH LONG AN – LỚP 2

Mã số:

In.....bản, (QĐ in số....) Khổ 19 x 26,5 cm.

Đơn vị in:.....

Cơ sở in:.....

Số ĐKXB:

Số QĐXB:..... ngày tháng.... năm 20 ...

In xong và nộp lưu chiểu thángnăm 20....

Số ISBN:



